



**DSJ FSPJ FSPG**

Dachverband Schweizer Jugendparlamente  
Fédération Suisse des Parlements des Jeunes  
Federazione Svizzera dei Parlamenti dei Giovani



## Analyse du sondage jeunesse

Analyse des besoins de participation des jeunes de la Ville de Genève



# Change ta Ville !

**Poste ton idée jusqu'au  
14 mars sur [engage.ch](https://engage.ch)**



Auteur

Fédération Suisse des Parlements des Jeunes FSPJ

Seilerstrasse 9

3011 Bern

Rédigé en avril 2021 par

Ira Differding, [ira.differding@dsj.ch](mailto:ira.differding@dsj.ch), +41 31 384 08 06



# Table des matières

Table des matières.....	2
<b>1 Introduction.....</b>	<b>3</b>
1.1 Objectifs de l'enquête.....	3
1.2 Réalisation de l'enquête.....	3
1.3 Le projet engage.ch.....	3
<b>2 Résultats du sondage.....</b>	<b>4</b>
2.1 Sociodémographie des participant-e-s.....	4
2.2 Possibilités d'informations.....	5
2.3 Intérêt politique et éducation à la citoyenneté.....	6
2.3.1 Intérêt pour les différents niveaux politiques.....	6
2.3.2 Politique à l'école.....	7
2.4 Participation à la Ville de Genève.....	8
2.4.1 Reconnaissance par la politique.....	8
2.4.2 Envie de changement.....	9
2.4.3 Soutien souhaité.....	10
2.4.4 Nouvelles formes de participation.....	11
2.4.5 Intérêt pour des formes spécifiques de participation.....	12
2.5 Idées et souhaits concrets.....	13
<b>3 Conclusion.....</b>	<b>14</b>

# 1 Introduction

La présente étude a été réalisée dans le cadre du projet engage.ch, en coopération avec la Ville de Genève et le Parlement des Jeunes Genevois. engage.ch est un projet de la Fédération Suisse des Parlements des Jeunes FSPJ. Le projet engage.ch ainsi que les objectifs de l'enquête, sa réalisation et les résultats sont présentés ci-dessous.

## 1.1 Objectifs de l'enquête

L'objectif du sondage jeunesse à la Ville de Genève était d'acquérir des connaissances empiriques sur les intérêts politiques et sociaux des jeunes et sur leur besoin de participation politique. Les questions suivantes étaient au centre de cette démarche:

- ▶ Quel est l'intérêt des jeunes pour la politique ?
- ▶ Comment les jeunes évaluent-ils leur droit de participation actuel ?
- ▶ Qu'est-ce que les jeunes ont appris sur la politique à l'école ?
- ▶ Est-ce que les jeunes souhaiteraient avoir des nouvelles possibilités de participation dans leur commune et lesquelles utiliseraient-ils et elles ?
- ▶ Que pensent les jeunes de la participation numérique ?
- ▶ Quels sont les souhaits concrets des jeunes pour leur commune ?

## 1.2 Réalisation de l'enquête

Pour la présente analyse, les jeunes ont pu remplir une enquête en ligne dans le cadre de la campagne « Change ta Ville » entre le 1<sup>er</sup> février et le 18 avril 2021. L'enquête était accessible à tou-te-s les jeunes âgé-e-s de 12 à 25 ans.

La campagne « Change ta Ville ! » a été menée en ligne et hors ligne. Un compte Instagram @changetaville a été créé pour le projet. Trois vidéos micro-trottoir ont été filmées, une vidéo explicative et divers posts supplémentaires ont été créés et postés. Le 25 mars 2021, un Livetalk sur Instagram a été organisé avec Stéphanie Pédat, Cheffe du Service de la jeunesse, Uzma Khamis Vannini, Conseillère municipale, Lara Atassi, présidente du Parlement des Jeunes Genevois et Lea Hatt, membre du groupe de travail pour présenter la campagne et le sondage jeunesse.

Pendant la campagne hors ligne, plusieurs éléments ont été mis en place. Des flyers ont été envoyés et distribués à différents lieux stratégiques de la ville. En plus des flyers, des affiches ont été produites et étaient visibles à différents endroits de la Ville de Genève sur une période de deux semaines. Enfin, une interview avec Lea Hatt a été diffusée sur les ondes de la radio Fréquence Banane le 2 mars 2021.

## 1.3 Le projet engage.ch

Les jeunes d'aujourd'hui vivent dans un monde fondamentalement différent de celui des décideur-euse-s politiques; notamment sur le plan de la communication et du mode de vie. Les médias en ligne et surtout les

médias sociaux déterminent la vie quotidienne des jeunes à bien des égards. Toutefois, ces nouveaux canaux de communication et de participation diffèrent encore grandement de la participation politique traditionnelle. La plateforme en ligne engage.ch comble ce fossé entre la participation informelle et les processus décisionnels formels dans l'administration et la politique. Le projet engage.ch y parvient grâce aux enquêtes qui peuvent être menées via le site et grâce à la possibilité de soumettre des souhaits tant hors ligne qu'en ligne. Grâce à l'organisation d'événements engage.ch, les idées des jeunes peuvent être discutées et une mise en œuvre éventuelle planifiée. Ce traitement ultérieur des idées a lieu dans le cadre d'un échange direct entre les jeunes et les responsables politiques locaux. Cet événement engage.ch se déroulera le 4 mai 2021, sous formes de discussions de groupe afin de respecter les mesures sanitaires dans le cadre de la pandémie de Covid19.

## 2 Résultats du sondage

Les analyses de la plupart des questions de l'enquête en ligne se trouvent dans ce chapitre. Pour une meilleure compréhension des résultats, ils sont divisés en cinq chapitres. Les chapitres traitent les critères socio-démographiques des participant-e-s, les aspects d'intérêt et d'éducation politiques, et la participation à la Ville de Genève qui comprend les possibilités de participation souhaitées et les souhaits concrets des jeunes pour la Ville de Genève.

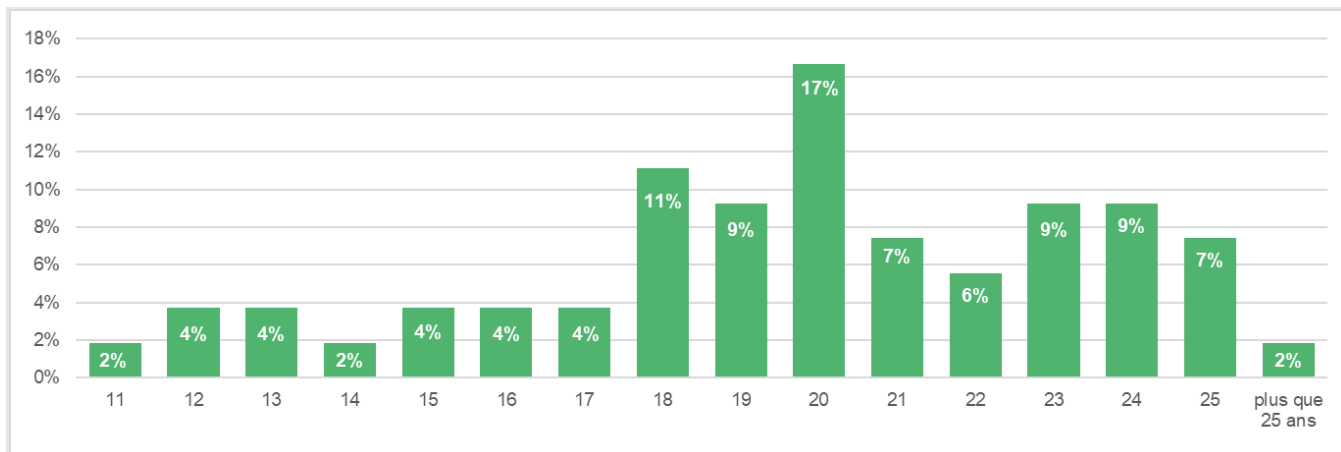
### 2.1 Sociodémographie des participant-e-s

Tout d'abord, les données socio-démographiques concernant le milieu de vie des participant-e-s sont présentées. En tout, 59 sondages ont été remplis par les jeunes habitant-e-s de la Ville et du canton de Genève. Ce sondage ne peut donc pas être considéré comme représentatif des 23'000 jeunes habitant-e-s de la Ville de Genève, mais peut donner des tendances et aide les discussions menées au sein du procédé engage.ch.

Les jeunes femmes sont, avec 70%, plus représenté-e-s que les jeunes hommes (25%). Un peu moins de la moitié des jeunes (25 au total) habitent en Ville de Genève, les autres sont domicilié-e-s aux alentours de la Ville. 43 jeunes indiquent être né-e-s en Suisse et 21 des participant-e-s disent être issu-e-s de la migration.

La plupart des jeunes (46 des 54 jeunes) sont en cours de formation. 18 jeunes sont à l'école secondaire/gymnase, 24 jeunes réalisent des études supérieures à l'Université/Haute école et 3 jeunes font un apprentissage. Un-e participant-e est encore à l'école primaire. Et pour finir, six des jeunes adultes ont terminé leur formation et sont déjà entrés dans le monde du travail.

**Graphique 1: Répartition des âges des participant-e-s (n= 54)**

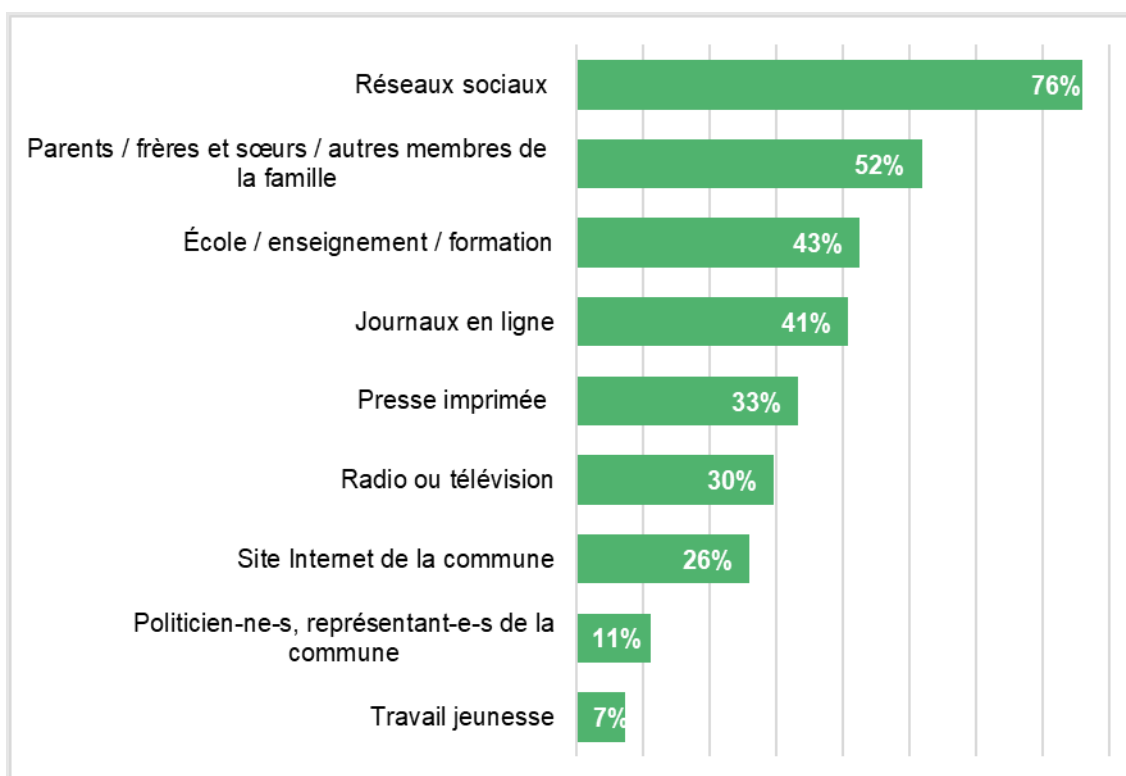


L'âge moyen des participant-e-s est de 19,7 ans et la répartition des âges dans le graphique 1 montre que le groupe cible des 12 à 25 ans a pu être atteint. Les jeunes adultes se sont plus mobilisé-e-s que les mineur-e-s. Cela peut être expliqué d'un côté par la présence de nombreux-se-s jeunes adultes dans le groupe de suivi (qui ont pu inciter leur entourage à participer au sondage) et par le fait que le sondage n'ait pas été proposé, et donc pas rempli, dans le cadre scolaire.

## 2.2 Possibilités d'informations

Afin de mieux impliquer les jeunes et les jeunes adultes dans leur commune, il est important de savoir comment ils-elles s'informent sur les événements de la Ville de Genève.

**Graphique 2 : Comment t'informes-tu des événements se déroulant dans la Ville ? (n=54 ; Réponses multiples)**



Le graphique 2 montre que la source d'information primaire pour les participant-e-s sont les réseaux sociaux (76%), suivi par leur famille (52%) et leur lieu de formation (43%). Les médias traditionnels viennent par la suite avec 41% des jeunes qui s'informent grâce aux journaux en ligne, un tiers (33%) par la presse imprimée et 30% via la radio ou la télévision. Le site Internet de la Ville de Genève est consulté par environ un quart des jeunes (26%). Ces résultats montrent que les réseaux sociaux sont des outils de communication importants pour atteindre la jeune génération.

## 2.3 Intérêt politique et éducation à la citoyenneté

L'intérêt politique des jeunes est la base la plus importante lorsqu'il s'agit de les mobiliser et de promouvoir leur engagement politique.

### 2.3.1 Intérêt pour les différents niveaux politiques

La graphique 3 montre que le sujet qui suscite le plus d'intérêt chez les jeunes sont les questions internationales, avec 67% des participant-e-s qui indiquent un grand ou très grand intérêt. La politique nationale représente la deuxième source d'intérêt; 64% des jeunes se disent intéressé-e-s voir très intéressé-e-s. La politique cantonale intéresse un peu plus de la moitié des jeunes (51%) et la politique locale suit avec 42%.

Ces résultats sont confirmés par le monitoring politique easyvote de 2018<sup>1</sup>, qui montre que les jeunes en Suisse sont généralement plus attiré-e-s par la politique internationale et nationale. Un changement est toutefois à noter dans le monitoring politique de 2019<sup>2</sup>, où l'intérêt pour la politique à l'étranger a chuté et où l'intérêt pour le changement climatique est passé au premier plan. L'intérêt pour la politique dans sa propre commune ou son propre canton a légèrement diminué dans toute la Suisse entre 2018 et 2019.

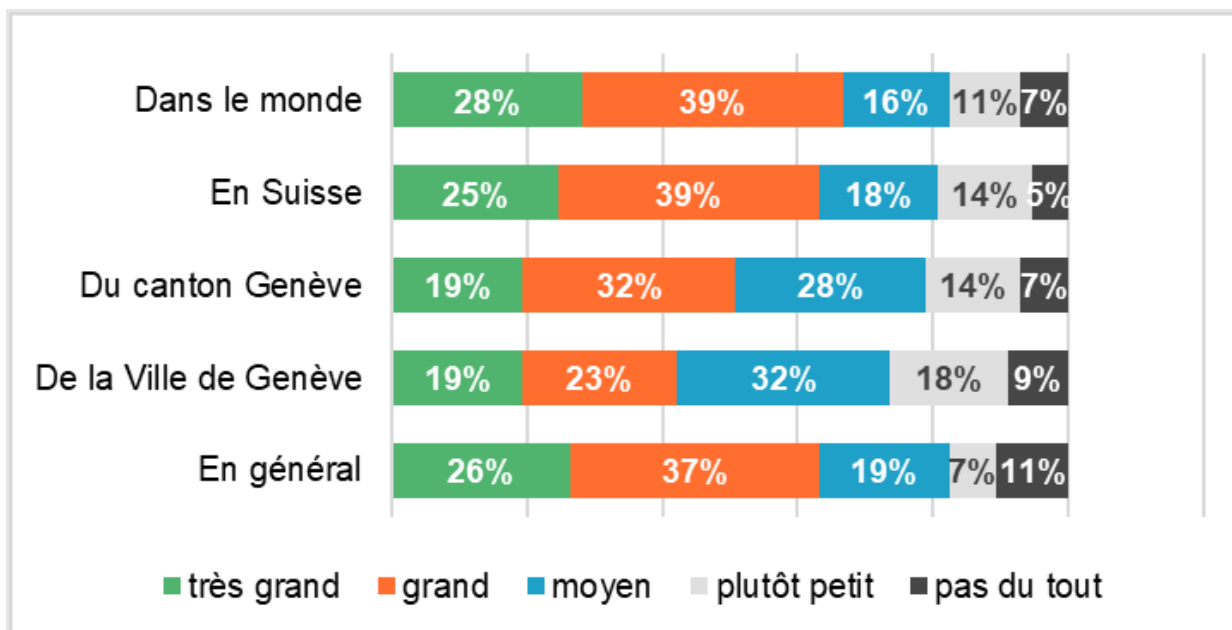
Les différences d'intérêt entre les niveaux politiques (international, national, cantonal, local) s'expliquent d'une part par la forte présence médiatique des thèmes politiques internationaux et par la connotation "importante" qui est attribuée à ces questions d'ordre politique, mondial et nationale. D'autre part, on peut supposer que de nombreux-ses jeunes ne sont pas conscient-e-s de l'importance et de l'impact direct de la politique communale dans leur vie, ce qui est souvent dû à un manque d'éducation civique. La formation politique porte généralement davantage sur le système politique général ou national en Suisse et moins sur la politique communale, comme décrit dans le prochain chapitre.

#### **Graphique 3: Quel est ton intérêt pour la politique... ? (n=57)**

---

<sup>1</sup> Easyvote, gfs.bern (2019) *Le problème : le lien avec le quotidien. Monitoring politique easyvote 2018*, Bern

<sup>2</sup> Easyvote, gfs.bern (2020) *Jeunesse du climat vs jeunesse du sofa. Monitoring politique easyvote 2019*, Bern



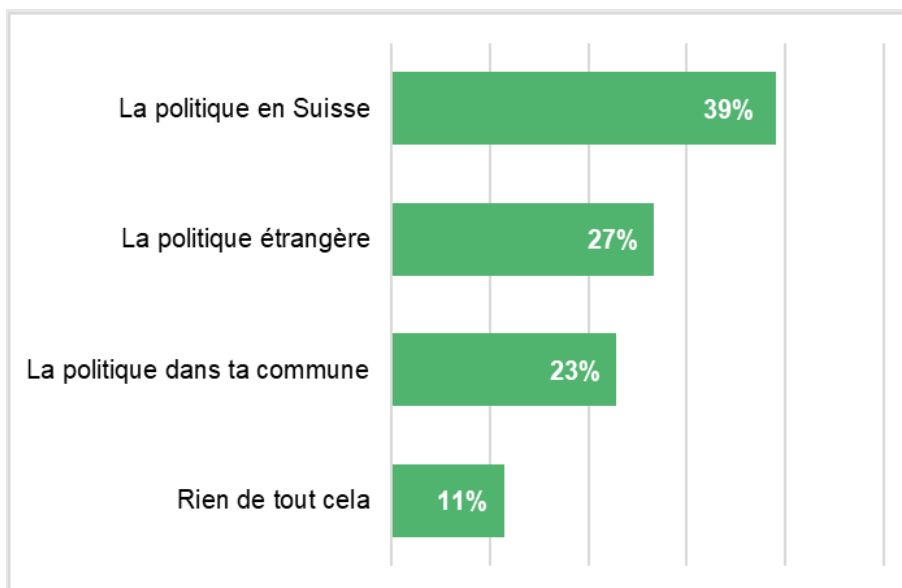
De manière générale, plus de la moitié des jeunes (55%) s'intéressent plutôt ou beaucoup à la politique et 42% s'intéressent à la politique communale. Il y a donc un très fort potentiel pour attirer les jeunes intéressé-e-s et les impliquer dans les processus politiques de la Ville en leur offrant davantage de possibilités de participation.

### 2.3.2 Politique à l'école

Afin de classer l'étendue du niveau d'éducation à la citoyenneté des jeunes, les jeunes ont été questionné-e-s sur ce qu'ils-elles avaient appris sur la politique à l'école. La proportion de jeunes qui déclarent n'avoir encore rien eu à faire avec la politique à l'école est de 11 %. La plus grande partie (39 %) ont déclaré avoir appris quelque chose sur la politique en Suisse, 27 % sur la politique à l'étranger et environ un quart (23%) disent avoir appris quelque chose sur le plan de la politique communale. Dans l'interprétation des résultats il est important de garder en tête que l'âge moyen est de presque 20 ans et qu'une majorité de participant-e-s ont déjà fini l'école obligatoire. Le graphique 3 représente donc plutôt la situation d'éducation civique après l'école obligatoire. Dans ce cas trois jeunes sur quatre n'ont jamais eu de cours sur la politique communale et six jeunes sur dix n'ont jamais traité de politique suisse à l'école. Cependant comme indiqué dans le chapitre précédent, 42% des jeunes seraient intéressé-e-s par la politique (voir chapitre 2.3.1).

L'éducation civique est une base importante pour l'engagement civique. Les jeunes ne semblent s'impliquer que s'ils-elles disposent des informations et des connaissances nécessaires pour le faire. La politique devient ainsi accessible aux jeunes indépendamment de l'intérêt politique de leur famille et autres.

**Graphique 4: De quoi traitais-tu à l'école ? (n=59)**



## 2.4 Participation à la Ville de Genève

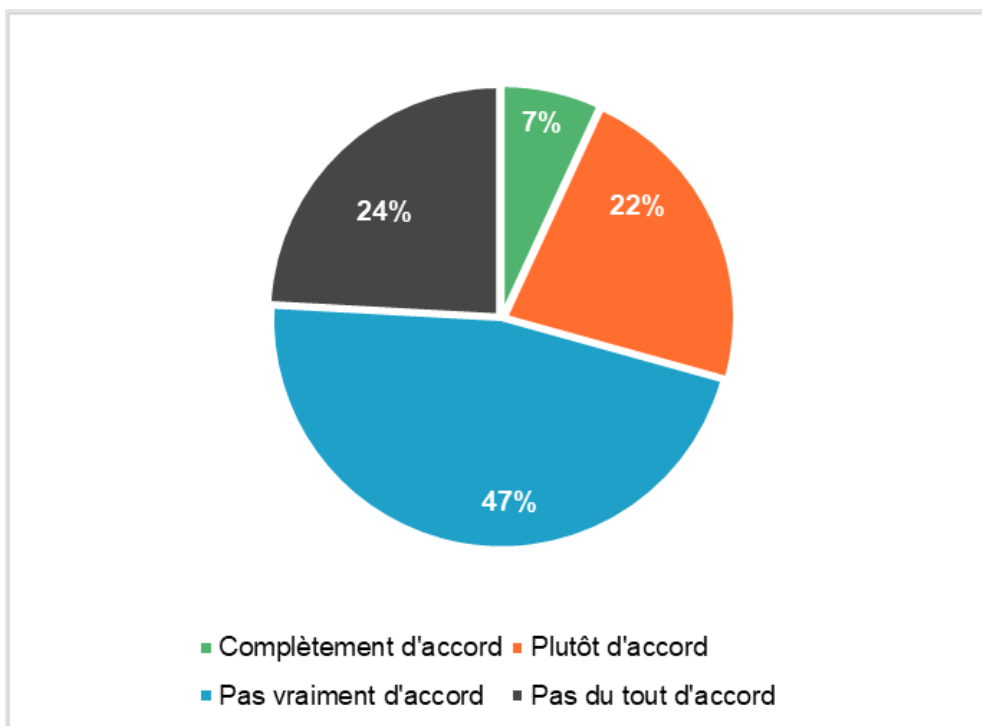
Outre l'analyse de l'intérêt politique général des jeunes, le but de l'enquête était également de savoir dans quelle mesure les jeunes se sentent compris-es et écouté-e-s par la politique et quel soutien ils-elles reçoivent pour mettre en œuvre leurs souhaits. De plus, on leur a demandé quelles étaient les possibilités de participation qu'ils-elles souhaitaient avoir.

### 2.4.1 Reconnaissance par la politique

Une majorité des participant-e-s à l'enquête (71%) ont déclaré qu'ils-elles ne pensent pas ou plutôt pas que leur voix ne compte dans leur commune respectif Il s'agit d'une proportion assez importante de jeunes et de jeunes adultes qui estiment que leur droit à la parole est donc insuffisant. Ce résultat ne signifie pas qu'il n'y a pas de possibilités de s'exprimer et donner son avis, mais que les participant-e-s ne sont pas au courant de ces possibilités ou ne les considèrent pas comme efficaces.

#### **Graphique 5: J'ai l'impression que ma voix compte dans ma commune (n=58)**



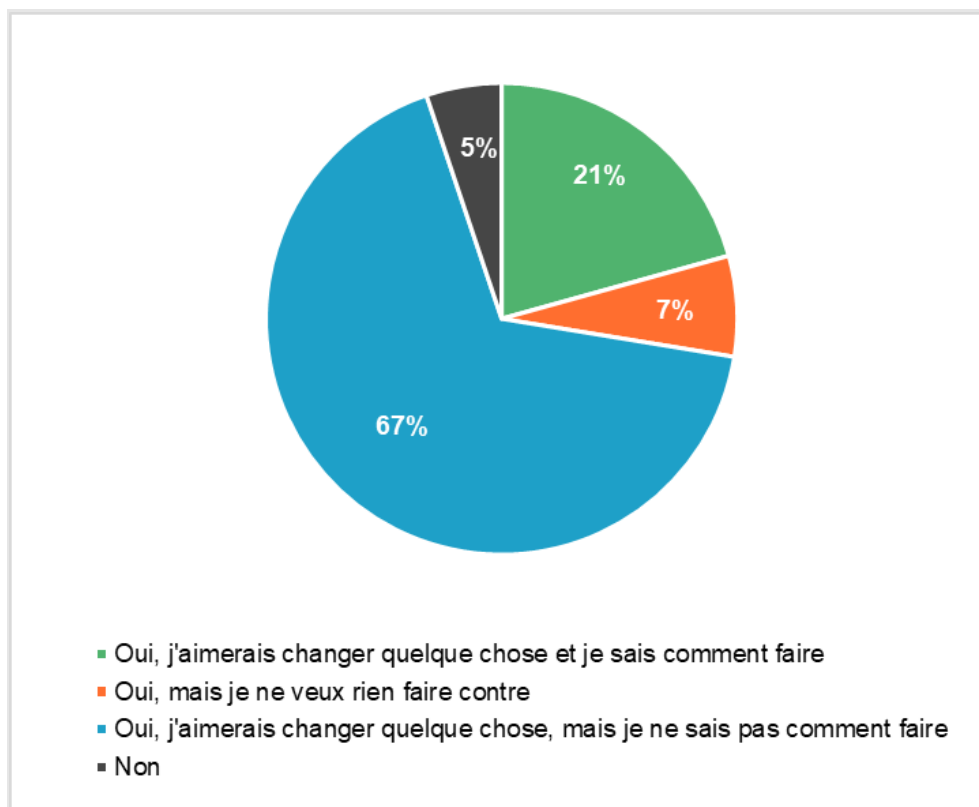


De même, seul 7% des jeunes sont entièrement d'accord avec cette déclaration. Les jeunes ont donc largement le sentiment de ne pas être entendu-e-s, alors que ce sont celles et ceux qui vont devoir vivre avec les décisions politiques prises aujourd'hui et leurs conséquences le plus longtemps. Cela montre également que la participation des jeunes est un sujet important pour la Ville de Genève et qu'elle devrait offrir à ses jeunes citoyens de réelles possibilités de s'exprimer.

### 2.4.2 Envie de changement

95% des participant-e-s souhaitent changer quelque chose à la Ville de Genève. Seuls 21% savent ce qu'ils et elles doivent faire pour changer ce qui les dérange. Deux tiers des jeunes (67%) aimeraient changer quelque chose, mais ne connaissent pas les outils pour y arriver. Ce résultat montre également que les adolescent-e-s et les jeunes adultes connaissent mal les possibilités de participation existantes, ou que celles-ci ne sont pas considérées comme utiles. Comme décrit au point 2.3, 42% des jeunes s'intéressent à la politique communale et la majorité ont des idées concrètes sur ce qui pourrait rendre la Ville de Genève encore plus attrayante.

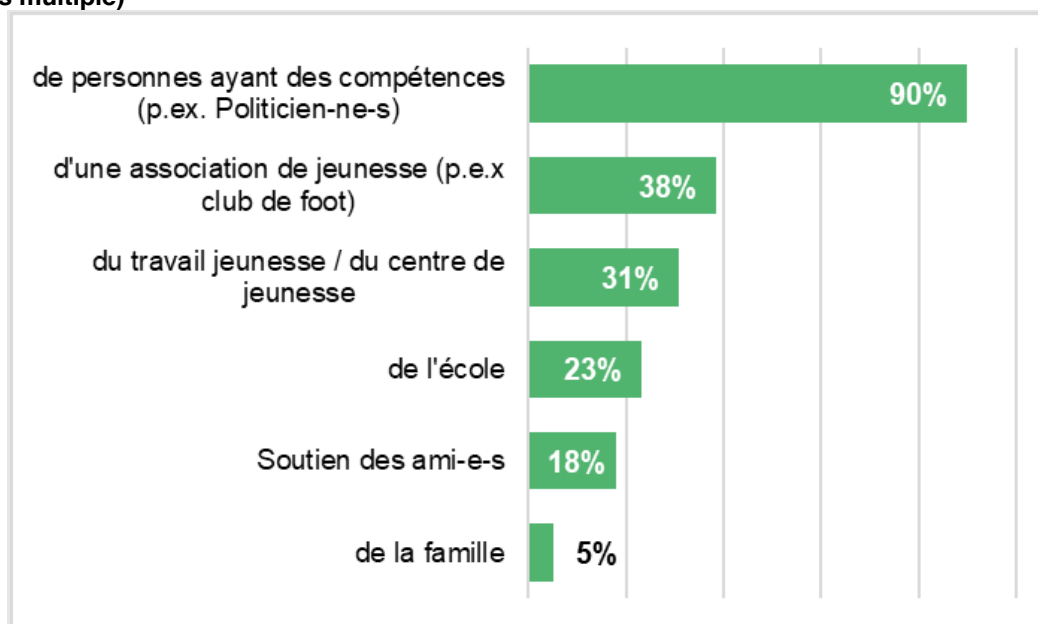
**Graphique 6: Y a-t-il quelque chose qui te dérange en Ville de Genève ? (n= 58)**



### 2.4.3 Soutien souhaité

Les jeunes qui ont répondu à la question précédente par : « Oui, j'aimerais changer quelque chose, mais je ne sais pas comment faire » ont pu indiquer comment ils-elles aimeraient être soutenu-e-s. Le graphique 6 montre que la grande majorité des personnes interrogées (90%) ont déclaré qu'ils-elles aimeraient être soutenu-e-s par des personnes ayant des compétences comme des politicien-e-s. Les associations comme soutien suivent avec 38% et le travail jeunesse avec 31%. Environ un quart des jeunes (23%) veulent être soutenu-e-s par leur école, 18% cherchent le soutien de leur ami-e-s et 5% de leur famille. Ces résultats reflètent aussi l'âge moyen assez élevé des participant-e-s, d'autres enquêtes menées par engage.ch, montre que la famille et les ami-e-s sont plus importants pour des plus jeunes participant-e-s et que des personnes externes du propre réseaux deviennent plus importants avec l'âge. Le rôle important donné aux associations se distingue des autres enquêtes engage.ch et peut être lié au fait que le Canton de Genève se caractérise par une forte culture associative.

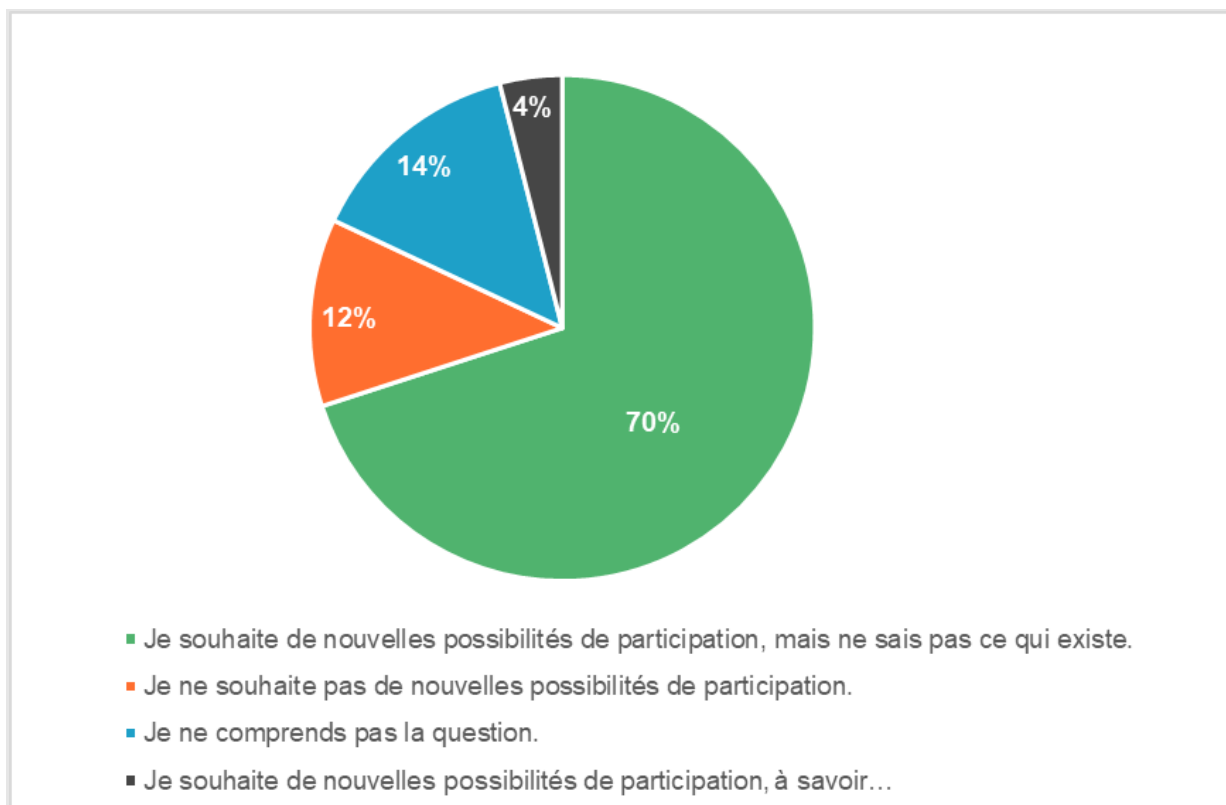
**Graphique 7: De quel genre de soutien as-tu besoin pour changer ce qui te dérange ? (n=39 ; Réponses multiple)**



#### 2.4.4 Nouvelles formes de participation

Enfin, il a été demandé aux jeunes s'ils-elles souhaitent avoir de nouvelles possibilités de participation. 70% ont répondu par l'affirmative, ce qui est un résultat très clair et confirme une fois de plus que la jeune génération souhaite s'impliquer et participer à la politique locale.

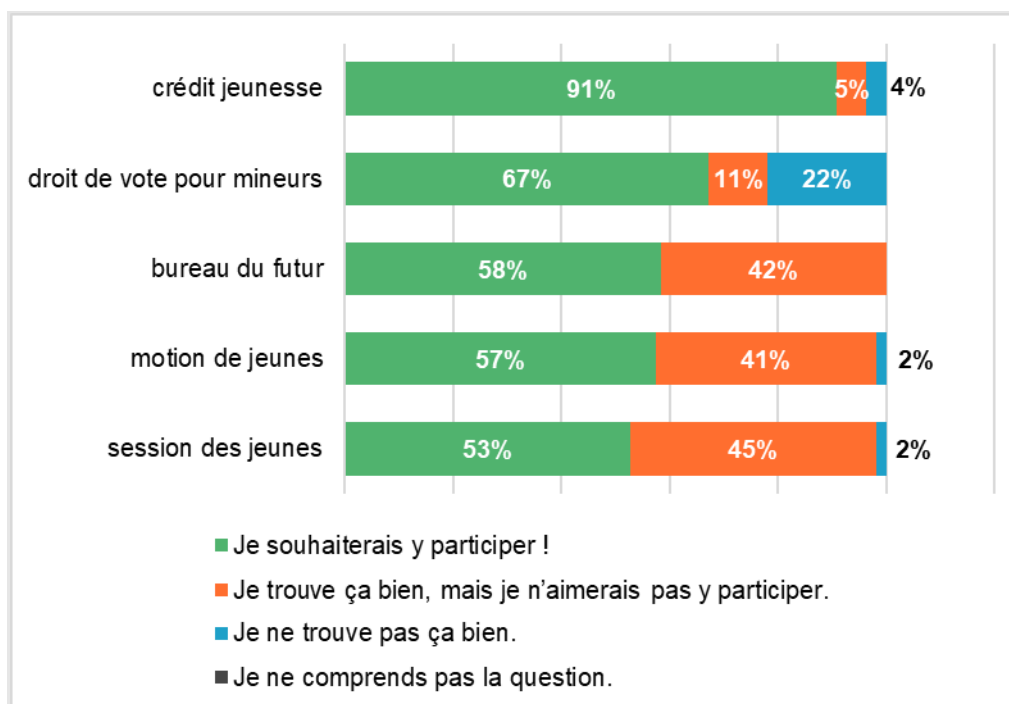
**Graphique 8: Souhaites-tu de nouvelles possibilités de participation afin de contribuer à changer la Ville de Genève ? (n=50)**



## 2.4.5 Intérêt pour des formes spécifiques de participation

Les jeunes genevois-e-s ont ensuite été interrogé-e-s sur leur intérêt pour des formes spécifiques de participation. Les différentes formes de participation ont d'abord été expliquées, avant qu'on ne leur demande s'ils-elles s'y intéressent.

**Graphique 9: Que penses-tu des possibilités de participation suivantes ? (n=53-55)**



91% des jeunes adhèrent au crédit jeunesse<sup>3</sup> et utiliseraient cette forme de participation. Le droit de vote des mineurs<sup>4</sup> suit, avec 67% de participant-e-s qui souhaiteraient participer aux votations en dessous de l'âge de 18 ans. Cependant, le droit de vote des mineurs reçoit aussi le plus de scepticisme; avec un cinquième des jeunes doutant de cet outil de participation.. Le bureau du futur<sup>5</sup>, la motion des jeunes<sup>6</sup> et la session de jeunes<sup>7</sup> reçoivent un peu moins de soutien de la part des jeunes, mais restent largement acceptés par les participant-e-s.

3 Avec un crédit jeunesse, on met un certain montant à disposition des jeunes pour réaliser leurs propres projets dans leur commune.

4 Dès l'âge de 18 ans, les jeunes personnes peuvent voter et élire. Que penserais-tu de pouvoir déjà participer aux votations et aux élections avant d'avoir 18 ans ?

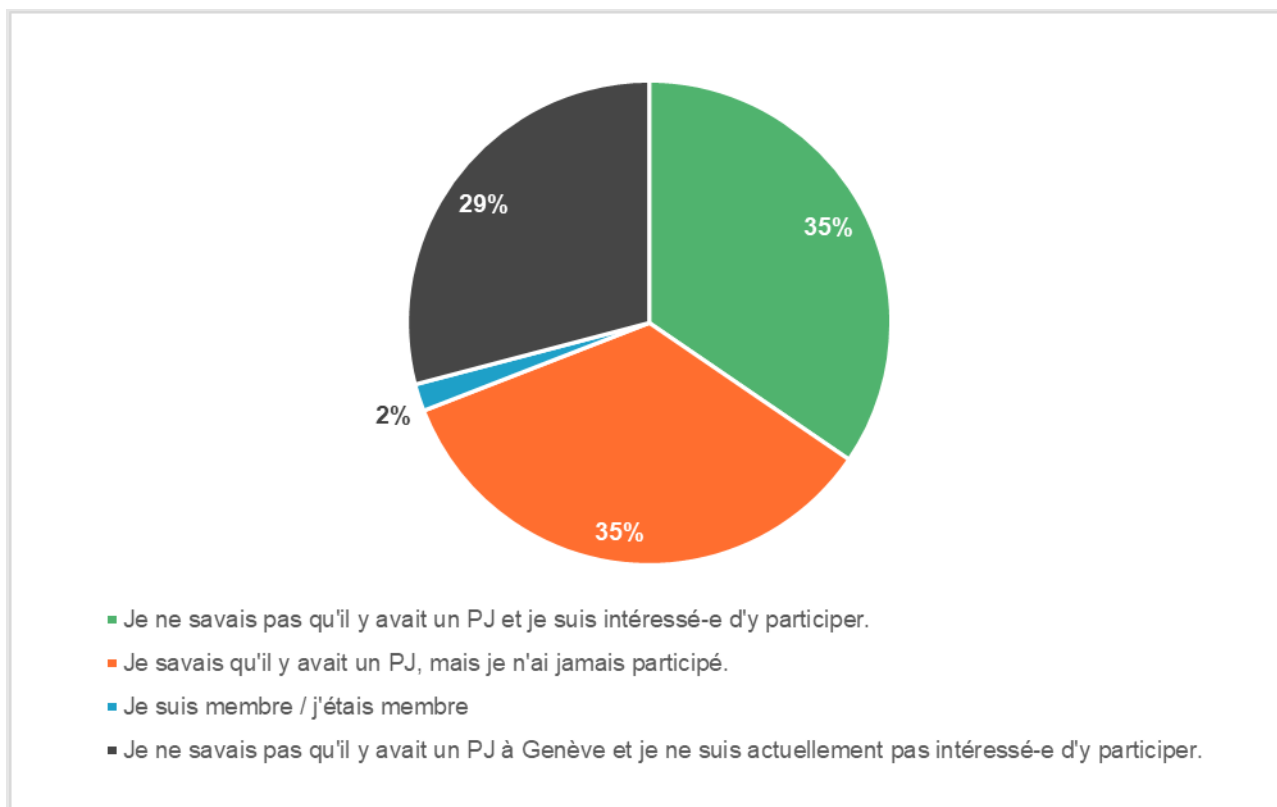
5 Un bureau du futur est un endroit où l'on examine les décisions politiques pour l'avenir où l'on discute des questions liées au futur de la commune. Sur cette base, des demandes sont élaborées. Un bureau du futur peut être organisé avec ou sans l'accompagnement d'adultes.

6 Avec une motion de jeunes, les jeunes d'une commune peuvent récolter des signatures pour leurs souhaits. Si un certain nombre de signatures est atteint, les jeunes peuvent remettre leurs souhaits aux politicien-ne-s de la commune responsables..

7 Lors d'une session des jeunes, les jeunes d'une commune se réunissent et discutent de leurs souhaits en matière de politique. Les jeunes se mettent d'accord sur une ou plusieurs demande(s) qu'ils et elles remettent aux politicien-ne-s de la commune responsables à la fin de la session. Une session des jeunes dure une ou plusieurs journée(s) et a lieu en général une fois par année.

Le parlement des jeunes Genevois<sup>8</sup> a aussi été présenté comme forme de participation déjà existante. 35% des jeunes connaissent le PJG, mais n'y ont jamais participé. 29% des jeunes ne sont pas intéressés à devenir membre du PJG, mais un jeune sur trois (35%) peut imaginer y participer. Ce résultat très positif montre que le PJG est connu et reconnu par les jeunes comme un endroit de participation attrayant.

**Graphique 10: Que penses-tu du PJG? (n=55)**



En général, toutes les possibilités de participation proposées ont reçu un écho très positif.

## 2.5 Idées et souhaits concrets

Dans la dernière étape de l'enquête, les jeunes ont pu apporter leurs propres souhaits et idées pour la Ville de Genève. Cela était possible directement sur la plateforme en ligne [www.engage.ch/fr/genève](http://www.engage.ch/fr/genève) sans avoir à remplir l'enquête. Le slogan de la campagne était « Change ta Ville ». Au total, 101 souhaits ont été soumis via le site web et par carte postale. Les thèmes des loisirs et des infrastructures de sports ont été particulièrement représentés, le souhait d'un skatepark couvert a par exemple été déposé plusieurs fois. L'environnement semble également être un thème important pour les jeunes. De manière générale, les idées couvrent un grand nombre de thèmes et sont très diverses. L'ensemble des souhaits et des idées peut être consulté sur [www.engage.ch/fr/geneve/change-ta-ville](http://www.engage.ch/fr/geneve/change-ta-ville).

<sup>8</sup> Le canton de Genève a déjà un parlement des jeunes (PJG). Au sein du PJG les jeunes peuvent réaliser leurs propres projets, porter leurs souhaits sur la scène politique et s'engager de façon durable. Que penses-tu du PJG ?

### 3 Conclusion

L'enquête menée auprès des jeunes Genevois-e-s a permis de tirer des tendances sur les intérêts et l'engagement politiques des jeunes, ainsi que sur leur besoin de participation politique de manière générale et les formes de participation concrètes en particulier. La présente évaluation fournit une base pour développer davantage les possibilités de participation existantes et en introduire de nouvelles. En outre, 101 souhaits et idées concrètes ont été générées pour la Ville de Genève.

La majorité des participant-e-s (95%) à l'enquête ont déclaré que quelque chose ne les satisfaisait en Ville de Genève. En parallèle, 71% ont déclaré qu'ils-elles ne pensent pas ou plutôt pas que leur voix ne compte dans leur commune. Pourtant l'intérêt est là avec 42% de jeunes intéressé-e-s par la politique communale. Ce résultat est intéressant en sachant que trois jeunes sur quatre n'ont pas eu de cours d'éducation citoyenne traitant du thème de la politique communale au sein de leur école.

Les réactions aux différentes possibilités de participation montrent qu'un grand nombre de jeunes et de jeunes adultes aimeraient s'engager davantage dans les processus politiques de la Ville de Genève. Le crédit jeunesse a été soutenu par la majorité des jeunes et pourrait représenter une piste pour renforcer la participation politique des jeunes Genevois-es. Le PJG a également connu beaucoup de soutien et représente une pièce du puzzle importante à la participation des jeunes.

De manière générale, il existe donc un grand potentiel pour une plus grande implication des jeunes dans la Ville de Genève.